



Российская Федерация
Муниципальное унитарное предприятие
жилищно-коммунального хозяйства «Иульгинское»
(МУП ЖКХ «Иульгинское»)

689202, Чукотский автономный округ, п. Эгвекинот, ул. Ленина, дом 18, т. 2-22-58, ф.2-24-61 ИНН 8704004736
КПП 870401001, р/с 40702810301300067097
к/с 30101810300000000765, БИК 041012765 «АЗИАТСКО-ТИХООКЕАНСКИЙ БАНК» (ПАО) г. Благовещенск

«18» декабря 2018 года

П Р И К А З № 194

1. Утвердить тарифы на водоотведение нецентрализованное для организаций на 2019 год по МУП ЖКХ «Иульгинское»:

(без НДС)

№ п/п	Населенный пункт	Тарифы, руб/куб.м
1	2	3
1	Поселок Эгвекинот	871,18
2	Сельское поселение Амгуэма	616,55
3	Сельское поселение Конергино	1140,30
4	Сельское поселение Уэлькаль	1271,39
5	Поселок Мыс Шмидта	896,77
6	Сельское поселение Рыркайпий	896,77

2. Тарифы на водоотведение нецентрализованное для организаций ввести в действие с 01 января 2019 года по 31 декабря 2019 года.

Директор
МУП ЖКХ «Иульгинское»

Д.А. Резников

"СОГЛАСОВАНО"



Глава Администрации
Городского округа Эгвекинот

Р.В. Коркишко

"УТВЕРЖДАЮ"

Директор

МУП ЖКХ "Иультинское"

Д.А. Резников



ТАРИФЫ
на нецентрализованное водоотведение
МУП ЖКХ "Иультинское"
на 2019 год

(без НДС)


№ п/п	Населенный пункт	Тарифы, руб/куб.м
1	2	3
1	Поселок Эгвекинот	871,18
2	Сельское поселение Амгуэма	616,55
3	Сельское поселение Конергино	1 140,30
4	Сельское поселение Уэлькаль	1 271,39
5	Сельское поселение Рыркайпий	896,77

Исп. Логинова Т.В.

"СОГЛАСОВАНО"

Глава Администрации

Городского округа Эвекинот



Р.В. Коржنيко

"УТВЕРЖДАЮ"

Директор

МУП ЖКХ "Иультинское"



Д.А. Разников

Наименование организации: Муниципальное унитарное предприятие жилищно-коммунального хозяйства «Иультинское»

Наименование населенного пункта: участок Эвекинот

Расчет

тарифа на централизованное водоснабжение (очистка выгребных ям) на 2017-2019 годы

№ п/п	Показатели	Ед. изм.	2017 год		2018 год	2019 год
			принято в тариф	факт	принято в тариф	предлож. предпр.
1	2	3	4	5	6	7
I	Натуральные показатели					
1	Объем жидких бытовых отходов - всего	куб.м.	21 330,9	17 658,2	17 869,4	19 982,0
	в т.ч. от собственного производства	куб.м.	23,0	19,6	81,6	7,5
2	Объем жидких бытовых отходов от абонентов	куб.м.	21 307,9	17 638,5	17 787,7	19 974,5
	в том числе:					
	- население	куб.м.	11 083,7	9 891,0	10 173,6	11 445,9
	- бюджетные потребители	куб.м.	7 609,7	5 767,9	6 007,5	6 458,0
	- прочие потребители	куб.м.	2 614,5	1 979,7	1 606,7	2 070,7
II	Необходимая валовая выручка					
1	Производственные расходы, в т.ч.:	тыс.руб.	14 373,7	12 310,6	11 554,8	13 956,0
	расходы на приобретение сырья и материалов и их хранение	-"	224,1	169,1	221,5	175,8
1.1	расходы на энергетические ресурсы и холодную воду всего, в т.ч.:	-"	0,0	66,0	0,0	340,8
1.2	горячая вода	-"		66,0		340,8
1.2.4	расходы на оплату труда производственного персонала	-"	3 387,4	2 472,4	3 989,9	4 549,5
1.4	отчисления на социальные нужды производственного персонала	-"	1 023,0	553,7	962,6	1 063,4
1.5	прочие производственные расходы, в т.ч.:	-"	9 739,1	9 049,5	6 380,8	7 826,4
1.8	цеховые расходы, в т.ч.:	-"	1 252,5	974,3	1 017,8	1 237,3
1.8.1	расходы на оплату труда цехового персонала	-"	671,3	764,6	754,2	952,0
1.8.1.1	отчисления на социальные нужды цехового персонала	-"	84,1	142,6	123,2	149,8
1.8.1.2	прочие цеховые расходы	-"	497,1	67,1	140,4	135,5
1.8.1.5	услуги автотранспорта	-"	8 486,6	8 075,2	5 363,0	6 589,1
1.8.2	системы водоснабжения либо объектов, входящих	-"		97,8	0,0	1 000,0
2.1	Административные расходы, в т.ч.:	-"	1 998,3	1 924,9	2 237,9	2 419,3
3	расходы на оплату работ и услуг, выполняемых сторонними организациями, в т.ч.:	-"	44,0	68,6	77,5	70,7
3.1	услуги связи и интернет	-"	39,8	54,1	40,8	57,8
3.1.1	юридические услуги	-"	0,4	0,3	7,6	0,3
3.1.2	аудиторские услуги	-"		0,0	23,2	0,0
3.1.3	информационные услуги	-"	3,8	14,2	5,9	12,6
3.1.6	управленческие услуги	-"	0,0	0,0	0,0	0,0
3.1.7	расходы на оплату труда административно-управленческого персонала	-"	1 214,0	1 168,8	1 379,2	1 539,1
3.2	отчисления на социальные нужды административно-управленческого персонала	-"	181,0	247,3	254,5	275,3
3.3	служебные командировки	-"	31,1	14,3	11,6	8,2
3.5	обучение персонала	-"	0,0	3,5	0,4	20,1
3.6	страхование производственных объектов	-"				
3.7	прочие административные расходы, в т.ч.:	-"	528,2	422,4	514,8	506,0
3.8	прочие расходы	-"	528,2	422,4	514,8	506,0
3.8.3	Сбытовые расходы гарантирующих организаций, в т.ч.:	-"	0,0	0,0	0,0	0,0
4	Амортизация, в т.ч.:	-"	0,0	26,9	0,0	0,0
5	амортизация основных средств и нематериальных активов, относимых к объектам централизованной системы водоснабжения	-"		26,9	0,0	0,0
5.1	Расходы на арендную плату, лизинговые платежи, концессионную плату, в т.ч.:	-"	0,0	0,0	0,0	0,0
6	Расходы, связанные с оплатой налогов и сборов, в т.ч.:	-"	1 843,1	7,6	339,1	8,6
7	плата за негативное воздействие на окружающую среду	-"	1 843,1	7,6	339,1	8,6
7.2	Недополученные доходы/расходы прошлых периодов, в т.ч.:	-"	0,0	0,0	0,0	0,0
8	Избыток средств, полученный в предыдущем периоде	-"				
9	Расходы - всего, в т.ч.:	тыс.руб.	18 215,1	14 367,8	14 131,8	17 383,9
10	субсидия	-"				
11	Расходы - всего, с учетом субсидии	тыс.руб.	18 215,1	14 367,8	14 131,8	17 383,9
12	Себестоимость 1 м³	руб.	853,93	813,66	790,84	869,98
13	Расходы на реализуемую продукцию	тыс.руб.	18 195,5	14 351,8	14 067,3	17 377,4
14	Прибыль, всего	тыс.руб.	73,8	773,5	21,9	24,0
14.1	налог на прибыль	-"	0,8		0,8	0,3
14.2	налог на имущество	-"		0,0		
14.3	нормативная прибыль	-"	3,2	0,0	3,4	1,1
14.3.3	расходы на социальные нужды, предусмотренные коллективными договорами, в соответствии с подпунктом 3 пункта 31 Методических указаний	-"	3,2		3,4	1,1
	Нормативная прибыль	%	0,0	0,0	0,0	0,0
14.4	расчетная предпринимательская прибыль гарантирующей организации	-"	70		17,7	22,7
15	Необходимая валовая выручка	тыс.руб.	18 269,3	15 125,4	14 089,2	17 401,4
16	Тариф	руб/м³	857,40	857,52	792,07	871,18
	Изменение тарифа		156,2		92,4	110,0

Главный экономист  Т.В. Логинова

"СОГЛАСОВАНО"

Глава Администрации

Городского округа Эвектино



Р.В. Керкишко

"УТВЕРЖДАЮ"

Директор

МУП ЖКХ "Иультинское"



Д.Л. Резников


Наименование организации: Муниципальное унитарное предприятие жилищно-коммунального хозяйства «Иультинское»

Наименование населенного пункта: Участок Амгуэма

Расчет

тарифа на децентрализованное водоотведение (очистка выгребных ям) на 2017-2019 годы

№ п/п	Показатели	Ед. изм.	2017 год		2018 год	2019 год
			принято в тариф	факт	принято в тариф	предлож. предпр.
I	Натуральные показатели					
1	Объем жидких бытовых отходов - всего	куб.м.	24 229,9	23 701,8	25 725,2	24 529,5
	в т.ч. от собственного производства	куб.м.	6,3	28,0	35,9	30,9
2	Объем жидких бытовых отходов от абонентов	куб.м.	24 223,6	23 673,9	25 689,3	24 498,6
	в том числе:					
	- население	куб.м.	19 912,2	18 957,3	20 562,0	19 780,2
	- бюджетные потребители	куб.м.	3 884,8	3 212,5	4 189,1	3 680,6
	- прочие потребители	куб.м.	426,5	1 504,0	938,2	1 037,8
II	Необходимая валовая выручка					
1	Производственные расходы, в т.ч.:	тыс.руб.	18 572,8	10 510,2	14 056,5	12 613,9
1.2	расходы на энергетические ресурсы и холодную воду всего, в т.ч.:	"-	10 103,5	4 819,6	7 624,3	5 189,4
1.2.2	тепловая энергия	"-	10 103,5	4 819,6	7 624,3	5 189,4
1.4	расходы на оплату труда производственного персонала	"-	532,2	184,0	596,1	668,7
	отчисления на социальные нужды производственного персонала	"-	160,7	55,6	151,3	167,1
1.8	прочие производственные расходы, в т.ч.:	"-	7 776,4	5 451,1	5 684,8	6 588,6
1.8.1	цеховые расходы, в т.ч.:	"-	960,3	526,8	630,6	676,9
1.8.1.1	расходы на оплату труда цехового персонала	"-	323,5	309,0	341,1	368,7
	отчисления на социальные нужды цехового персонала	"-	53,8	68,3	68,3	71,5
1.8.1.5	прочие цеховые расходы	"-	583,0	149,4	221,1	236,7
1.8.2	услуги автотранспорта	"-	6 816,1	4 924,4	5 054,2	5 911,7
2	Ремонтные расходы, в т.ч.:	"-	0,0	0,0	0,0	1 500,0
2.1	расходы на текущий ремонт централизованной системы водоснабжения либо объектов, входящих в состав такой системы	"-			0,0	1 500,0
3	Административные расходы, в т.ч.:	"-	915,8	807,7	975,6	990,4
3.1	расходы на оплату работ и услуг, выполняемых сторонними организациями, в т.ч.:	"-	20,2	28,8	33,8	29,0
3.1.1	услуги связи и интернет	"-	18,3	22,7	17,8	23,7
3.1.2	юридические услуги	"-	0,2	0,1	3,3	0,1
3.1.3	аудиторские услуги	"-		0,0	10,1	0,0
3.1.6	информационные услуги	"-	1,7	6,0	2,6	5,2
3.1.7	управленческие услуги	"-	0,0	0,0	0,0	0,0
3.2	расходы на оплату труда административно-управленческого персонала	"-	556,4	490,4	601,2	630,1
3.3	отчисления на социальные нужды административно-управленческого персонала	"-	82,9	103,7	110,9	112,7
3.5	служебные командировки	"-	14,3	6,0	5,1	3,4
3.6	обучение персонала	"-	0,0	1,5	0,2	8,2
3.8	прочие административные расходы, в т.ч.:	"-	242,1	177,2	224,4	207,1
3.8.3	прочие расходы	"-	242,1	177,2	224,4	207,1
4	Сбытовые расходы гарантирующих организаций, в т.ч.:	"-	0,0	0,0	0,0	0,0
5	Амортизация, в т.ч.:	"-	0,0	0,0	0,0	0,0
6	Расходы на арендную плату, лизинговые платежи, концессионную плату, в т.ч.:	"-	0,0	0,0	0,0	0,0
7	Расходы, связанные с оплатой налогов и сборов, в т.ч.:	"-	2 095,3	10,2	432,1	10,5
7.2	плата за негативное воздействие на окружающую среду	"-	2 095,3	10,2	432,1	10,5
8	Недополученные доходы/расходы прошлых периодов, в т.ч.:	"-	0,0	0,0	0,0	0,0
9	Избыток средств, полученный в предыдущем периоде	"-				
10	Расходы - всего, в т.ч.:	тыс.руб.	21 584,0	11 328,0	15 464,2	15 114,8
	субсидия	"-				
11	Расходы - всего, с учетом субсидии	тыс.руб.	21 584,0	11 328,0	15 464,2	15 114,8
12	Себестоимость 1 м³	руб.	890,80	477,94	601,13	616,19
13	Расходы на реализуемую продукцию	тыс.руб.	21 578,4	11 314,7	15 442,6	15 095,8
14	Прибыль, всего	тыс.руб.	33,4	9 806,7	16,6	8,9
14.1	налог на прибыль	"-	0,2		0,2	0,1
14.2	налог на имущество	"-		0,0		
14.3	нормативная прибыль	"-	0,6	0,0	0,7	0,2
14.3.3	расходы на социальные нужды, предусмотренные коллективными договорами, в соответствии с подпунктом 3 пункта 31 Методических указаний	"-	0,6		0,7	0,2
	Нормативная прибыль	%	0,0	0,0	0,0	0,0
14.4	расчетная предпринимательская прибыль гарантирующей организации	"-	33		15,8	8,6
15	Необходимая валовая выручка	тыс.руб.	21 611,8	21 121,3	15 459,2	15 104,7
16	Тариф	руб/м³	892,18	892,18	601,78	616,55
	Изменение тарифа		122,7		67,5	102,5

Главный экономист  Т.В. Логинова

"СОГЛАСОВАНО"

Глава Администрации

Городского округа Эгвекинот

Р.В. Коркишко

"УТВЕРЖДАЮ"

Директор

МУП ЖКХ "Иультинское"

Д.А. Резников

Наименование организации: Муниципальное унитарное предприятие жилищно-коммунального хозяйства «Иультинское»Наименование населенного пункта: участок Конергито

Расчет

тарифа на децентрализованное водоотведение (очистка выгребных ям) на 2017-2019 годы

№ п/п	Показатели	Ед. изм.	2017 год		2018 год	2019 год
			принято в тариф	факт	принято в тариф	предлож. предпр.
1	2	3	4	5	6	7
I	Натуральные показатели					
1	Объем жидких бытовых отходов - всего	куб.м.	9 221,2	6 113,1	7 923,6	7 768,0
	в т.ч. от собственного производства	куб.м.	7,5	10,6	6,1	11,7
2	Объем жидких бытовых отходов от абонентов	куб.м.	9 213,7	6 102,6	7 917,4	7 756,3
	в том числе:					
	- население	куб.м.	8 606,5	6 012,2	7 839,5	7 499,5
	- бюджетные потребители	куб.м.	598,7	87,8	55,4	228,2
	- прочие потребители	куб.м.	8,6	2,6	22,5	28,5
II	Необходимая валовая выручка					
1	Производственные расходы, в т.ч.:	тыс.руб.	6 373,9	4 890,0	7 228,0	7 773,6
1.1	расходы на приобретение сырья и материалов и их хранение	"-	0,0	0,0	0,0	0,0
1.2	расходы на энергетические ресурсы и холодную воду всего, в т.ч.:	"-	1 247,1	1 294,1	1 336,4	1 539,0
1.2.2	тепловая энергия	"-	1 247,1	1 294,1	1 336,4	1 539,0
1.4	расходы на оплату труда производственного персонала	"-	532,7	606,2	1 028,1	668,7
	отчисления на социальные нужды производственного персонала	"-	160,9	137,7	151,3	167,1
1.8	прочие производственные расходы, в т.ч.:	"-	4 433,3	2 852,0	4 712,1	5 398,7
1.8.1	цеховые расходы, в т.ч.:	"-	428,4	341,9	366,3	416,2
1.8.1.1	расходы на оплату труда цехового персонала	"-	147,6	136,9	160,3	181,2
	отчисления на социальные нужды цехового персонала	"-	24,5	31,7	32,1	35,2
1.8.1.2	прочие цеховые расходы	"-	256,2	173,2	173,9	199,8
1.8.2	услуги автотранспорта	"-	4 004,9	2 510,1	4 345,8	4 982,5
2	Ремонтные расходы, в т.ч.:	"-	0,0	0,0	0,0	450,0
2.1	расходы на текущий ремонт централизованной системы водоснабжения либо объектов, входящих в состав такой системы	"-			0,0	450,0
3	Административные расходы, в т.ч.:	"-	543,4	506,5	586,5	625,8
3.1	расходы на оплату работ и услуг, выполняемых сторонними организациями, в т.ч.:	"-	12,0	18,1	20,3	18,3
3.1.1	услуги связи и интернет	"-	10,8	14,2	10,7	15,0
3.1.2	юридические услуги	"-	0,1	0,1	2,0	0,1
3.1.3	аудиторские услуги	"-		0,0	6,1	0,0
3.1.6	информационные услуги	"-	1,0	3,7	1,5	3,3
3.1.7	управленческие услуги	"-	0,0	0,0	0,0	0,0
3.2	расходы на оплату труда административно-управленческого персонала	"-	330,1	307,5	361,4	398,1
3.3	отчисления на социальные нужды административно-управленческого персонала	"-	49,2	65,1	66,7	71,2
3.5	служебные командировки	"-	8,5	3,8	3,0	2,1
3.6	обучение персонала	"-	0,0	0,9	0,1	5,2
3.8	прочие административные расходы, в т.ч.:	"-	143,6	111,1	134,9	130,9
3.8.3	прочие расходы	"-	143,6	111,1	134,9	130,9
4	Сбытовые расходы гарантирующих организаций, в т.ч.:	"-	0,0	0,0	0,0	0,0
5	Амортизация, в т.ч.:	"-	0,0	0,0	0,0	0,0
6	Расходы на арендную плату, лизинговые платежи, концессионную плату, в т.ч.:	"-	0,0	0,0	0,0	0,0
7	Расходы, связанные с оплатой налогов и сборов, в т.ч.:	"-	797,0	2,6	141,9	3,3
7.2	плата за негативное воздействие на окружающую среду	"-	797,0	2,6	141,9	3,3
8	Недополученные доходы/расходы прошлых периодов, в т.ч.:	"-	0,0	0,0	0,0	0,0
10	Расходы - всего, в т.ч.:	тыс.руб.	7 714,2	5 399,1	7 956,3	8 852,7
	субсидия	"-				
11	Расходы - всего, с учетом субсидии	тыс.руб.	7 714,2	5 399,1	7 956,3	8 852,7
12	Себестоимость 1 м³	руб.	836,58	883,20	1 004,13	1 139,64
13	Расходы на реализуемую продукцию	тыс.руб.	7 708,0	5 389,8	7 950,1	8 839,4
14	Прибыль, всего	тыс.руб.	13,4	-275,6	10,2	5,1
14.1	налог на прибыль	"-	0,2		0,2	0,1
14.2	налог на имущество	"-		0,0		
14.3	нормативная прибыль	"-	0,7	0,0	0,7	0,2
14.3.3	расходы на социальные нужды, предусмотренные коллективными договорами, в соответствии с подпунктом 3 пункта 31 Методических указаний	"-	0,7		0,7	0,2
	Нормативная прибыль	%	0,0	0,0	0,0	0,0
14.4	расчетная предпринимательская прибыль гарантирующей организации	"-	13		9,3	4,8
15	Необходимая валовая выручка	тыс.руб.	7 721,4	5 114,2	7 960,3	8 844,5
16	Тариф	руб/м³	838,04	838,04	1 005,41	1 140,30
	Темп роста тарифа		125,9		120,0	113,4

Главный экономист  Т.В. Логинова

"СОГЛАСОВАНО"

Глава Администрации

Городского округа Эгвекинот

Смирнов
В. Коркишко

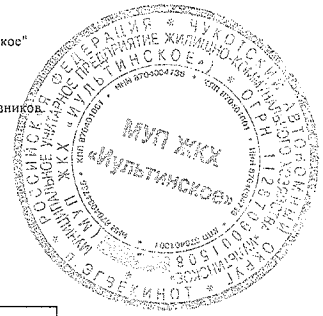


"УТВЕРЖДАЮ"

Директор

МУП ЖКХ "Иультинское"

Резников
Д.А. Резников



Наименование организации: Муниципальное унитарное предприятие жилищно-коммунального хозяйства «Иультинское»

Наименование населенного пункта: Узляк Уэлькаль

Расчет

тарифа на централизованное водоотведение (очистка выгребных ям) на 2017-2019 годы

№ п/п	Показатели	Ед. изм.	2017 год		2018 год	2019 год
			принято в тариф	факт	принято в тариф	предлож. предпр.
1	2	3	4	5	6	7
I	Натуральные показатели					
1	Объем жидких бытовых отходов - всего	куб.м.	3 703,8	3 325,4	3 579,9	3 477,2
	в т.ч. от собственного производства	куб.м.	108,2	80,6	108,0	81,6
2	Объем жидких бытовых отходов от абонентов	куб.м.	3 595,6	3 244,8	3 471,9	3 395,6
	в том числе:					
	- население	куб.м.	3 369,2	2 969,6	3 246,8	3 154,4
	- бюджетные потребители	куб.м.	192,3	240,4	191,7	207,8
	- прочие потребители	куб.м.	34,1	34,9	33,4	33,4
II	Необходимая валовая выручка					
1	Производственные расходы, в т.ч.:	тыс.руб.	2 768,3	2 269,3	3 061,4	3 912,3
1.1	расходы на приобретение сырья и материалов и их хранение	"-	0,0	0,0	1,1	0,0
1.2	расходы на энергетические ресурсы и холодную воду всего, в т.ч.:	"-	714,9	636,3	729,9	843,2
1.2.2	тепловая энергия	"-	714,9	636,3	729,9	843,2
1.4	расходы на оплату труда производственного персонала	"-	266,3	263,1	298,1	442,3
	отчисления на социальные нужды производственного персонала	"-	80,4	74,4	75,6	83,6
1.8	прочие производственные расходы, в т.ч.:	"-	1 706,6	1 295,4	1 956,7	2 543,3
1.8.1	цеховые расходы, в т.ч.:	"-	362,4	354,0	269,5	366,4
1.8.1.1	расходы на оплату труда цехового персонала	"-	83,3	87,1	95,8	108,6
	отчисления на социальные нужды цехового персонала	"-	13,9	19,9	18,4	20,3
1.8.1.3	расходы на оплату труда прочего персонала	"-				
1.8.1.4	отчисления на социальные нужды прочего персонала	"-				
1.8.1.5	прочие цеховые расходы	"-	265,3	247,0	155,2	237,5
1.8.2	услуги автотранспорта	"-	1 344,2	941,4	1 687,2	2 176,9
2	Ремонтные расходы, в т.ч.:	"-	0,0	0,0	0,0	0,0
2.1	расходы на текущий ремонт централизованной системы водоснабжения либо объектов, входящих в состав такой системы	"-			0,0	0,0
3	Административные расходы, в т.ч.:	"-	403,6	403,8	463,3	493,8
3.1	расходы на оплату работ и услуг, выполняемых сторонними организациями, в т.ч.:	"-	8,9	14,4	16,0	14,4
3.1.1	услуги связи и интернет	"-	8,0	11,3	8,4	11,8
3.1.2	юридические услуги	"-	0,1	0,1	1,6	0,1
3.1.3	аудиторские услуги	"-		0,0	4,8	0,0
3.1.6	информационные услуги	"-	0,8	3,0	1,2	2,6
3.1.7	управленческие услуги	"-	0,0	0,0	0,0	0,0
3.2	расходы на оплату труда административно-управленческого персонала	"-	245,2	245,2	285,5	314,1
3.3	отчисления на социальные нужды административно-управленческого персонала	"-	36,6	51,9	52,7	56,2
3.5	служебные командировки	"-	6,3	3,0	2,4	1,7
3.6	обучение персонала	"-	0,0	0,7	0,1	4,1
3.8	прочие административные расходы, в т.ч.:	"-	106,7	88,6	106,6	103,3
3.8.3	прочие расходы	"-	106,7	88,6	106,6	103,3
4	Сбытовые расходы гарантирующих организаций, в т.ч.:	"-	0,0	0,0	0,0	0,0
5	Амортизация, в т.ч.:	"-	0,0	0,0	0,0	0,0
6	Расходы на арендную плату, лизинговые платежи, концессионную плату, в т.ч.:	"-	0,0	0,0	0,0	0,0
7	Расходы, связанные с оплатой налогов и сборов, в т.ч.:	"-	311,0	1,4	61,9	1,5
7.2	плата за негативное воздействие на окружающую среду	"-	311,0	1,4	61,9	1,5
8	Недополученные доходы/расходы прошлых периодов, в т.ч.:	"-	0,0	0,0	0,0	0,0
10	Расходы - всего, в т.ч.:	тыс.руб.	3 483,0	2 674,5	3 586,6	4 407,6
	субсидия	"-				
11	Расходы - всего, с учетом субсидии	тыс.руб.	3 483,0	2 674,5	3 586,6	4 407,6
12	Себестоимость 1 м³	руб.	940,38	804,27	1 001,88	1 267,57
13	Расходы на реализуемую продукцию	тыс.руб.	3 381,2	2 609,7	3 478,4	4 304,1
14	Прибыль, всего	тыс.руб.	6,8	447,7	2,1	13,0
14.1	налог на прибыль	"-	0,1		0,1	0,0
14.2	налог на имущество	"-		0,0		
14.3	нормативная прибыль	"-	0,3	0,0	0,3	0,1
14.3.3	расходы на социальные нужды, предусмотренные коллективными договорами, в соответствии с подпунктом 3 пункта 31 Методических указаний	"-	0,3		0,3	0,1
	Нормативная прибыль	%	0,0	0,0	0,0	0,0
	расчетная предпринимательская прибыль	"-				
14.4	гарантирующей организации	"-	6		1,7	12,8
15	Необходимая валовая выручка	тыс.руб.	3 388,0	3 057,4	3 480,5	4 317,1
16	Тариф	руб/м³	942,25	942,25	1 002,48	1 271,39
	Изменение тарифа		114,2		106,4	126,8

Главный экономист

Смирнов

Т.В. Логинова

"СОГЛАСОВАНО"

Глава Администрации

Городского округа Реутов

Р.В. Коркишко

"УТВЕРЖДАЮ"

Директор

МУП ЖКХ "Иультинское"

Д.А. Резников

Наименование организации: Муниципальное унитарное предприятие жилищно-коммунального хозяйства «Иультинское»Наименование населенного пункта: участок Мыс Шимидта-Рыркайпий

Расчет

тарифа на нецентрализованное водоотведение (очистка выгребных ям) на 2017-2019 годы

№ п/п	Показатели	Ед. изм.	2017 год		2018 год	2019 год
			принято в тариф	факт	принято в тариф	предлож. предпр.
1	2	3	4	5	6	7
I	Натуральные показатели					
1	Объем жидких бытовых отходов - всего	куб.м.	7 895,9	7 949,7	10 106,2	9 363,1
	в т.ч. от собственного производства	куб.м.	88,2	58,9	83,4	50,9
2	Объем жидких бытовых отходов от абонентов	куб.м.	7 807,7	7 890,9	10 022,8	9 312,1
	в том числе:					
	- население	куб.м.	7 726,7	7 837,9	9 941,3	9 240,1
	- бюджетные потребители	куб.м.	0,0	0,0	0,0	0,0
	- прочие потребители	куб.м.	81,0	53,0	81,5	72,0
II	Необходимая валовая выручка					
1	Производственные расходы, в т.ч.:	тыс.руб.	6 087,4	6 323,5	7 246,8	6 882,7
	расходы на приобретение сырья и материалов и их хранение	"-	0,0	0,0	0,0	0,0
1.2	расходы на энергетические ресурсы и холодную воду всего, в т.ч.:	"-	0,0	0,0	0,0	0,0
1.4	расходы на оплату труда производственного персонала	"-	266,3	166,3	298,1	334,3
1.5	отчисления на социальные нужды производственного персонала	"-	80,4	50,2	75,6	83,6
1.8	прочие производственные расходы, в т.ч.:	"-	5 740,6	6 107,0	6 873,2	6 464,9
2	Ремонтные расходы, в т.ч.:	"-	0,0	0,0	0,0	1 000,0
2.1	расходы на текущий ремонт централизованной системы водоснабжения либо объектов, входящих в состав такой системы	"-			0,0	1 000,0
3	Административные расходы, в т.ч.:	"-	403,6	403,8	461,1	493,8
3.1	расходы на оплату работ и услуг, выполняемых сторонними организациями, в т.ч.:	"-	8,9	14,4	16,0	14,4
3.1.1	услуги связи и интернет	"-	8,0	11,3	8,4	11,8
3.1.2	юридические услуги	"-	0,1	0,1	1,6	0,1
3.1.3	аудиторские услуги	"-		0,0	4,8	0,0
3.1.6	информационные услуги	"-	0,8	3,0	1,2	2,6
3.1.7	управленческие услуги	"-	0,0	0,0	0,0	0,0
3.2	расходы на оплату труда административно-управленческого персонала	"-	245,2	245,2	284,2	314,1
3.3	отчисления на социальные нужды административно-управленческого персонала	"-	36,6	51,9	52,4	56,2
3.5	служебные командировки	"-	6,3	3,0	2,4	1,7
3.6	обучение персонала	"-	0,0	0,7	0,1	4,1
3.8	прочие административные расходы, в т.ч.:	"-	106,7	88,6	106,1	103,3
3.8.3	прочие расходы	"-	106,7	88,6	106,1	103,3
4	Сбытовые расходы гарантирующих организаций, в т.ч.:	"-	0,0	0,0	0,0	0,0
5	Амортизация, в т.ч.:	"-	0,0	0,0	0,0	0,0
6	Расходы на арендную плату, лизинговые платежи, концессионную плату, в т.ч.:	"-	0,0	0,0	0,0	0,0
7	Расходы, связанные с оплатой налогов и сборов, в т.ч.:	"-	881,1	3,5	174,8	4,0
7.2	плата за негативное воздействие на окружающую среду	"-	881,1	3,5	174,8	4,0
8	Неполученные доходы/расходы прошлых периодов, в т.ч.	"-	0,0	0,0	0,0	0,0
9	Избыток средств, полученный в предыдущем периоде	"-				
10	Расходы - всего, в т.ч.:	тыс.руб.	7 372,1	6 730,9	7 882,8	8 380,5
	субсидия	"-				
11	Расходы - всего, с учетом субсидии	тыс.руб.	7 372,1	6 730,9	7 882,8	8 380,5
12	Себестоимость 1 м³	руб.	933,66	846,68	779,99	895,06
13	Расходы на реализуемую продукцию	тыс.руб.	7 289,8	6 681,1	7 817,7	8 334,9
14	Прибыль, всего	тыс.руб.	5,7	685,2	8,3	15,9
14.1	налог на прибыль	"-	0,1		0,1	0,0
14.2	налог на имущество	"-		6,8		
14.3	нормативная прибыль	"-	0,3	0,0	0,3	0,1
14.3.3	расходы на социальные нужды, предусмотренные коллективными договорами, в соответствии с подпунктом 3 пункта 31 Методических указаний	"-	0,3		0,3	0,1
	Нормативная прибыль	%	0,0	0,0	0,0	0,0
14.4	расчетная предпринимательская прибыль гарантирующей организации	"-	5		7,9	15,8
15	Необходимая валовая выручка	тыс.руб.	7 295,5	7 373,1	7 826,0	8 350,8
16	Тариф	руб/м³	934,39	934,39	780,82	896,77
	Изменение тарифа		100,0		83,6	114,8

Главный экономист _____ Т.В. Логинова